


BUTTERFLY DOUBLE

Travail des pectoraux ▶

Réf. 96130 (à sceller)

Poids 128 kg
Dim. : L 1780 x l 880 x H 2090 mm
Unité de vente : L'unité




CHÂSSIS BICOLORE*




RAL 1003




RAL 3027




RAL 4006



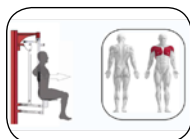
RAL 5015



RAL 6029

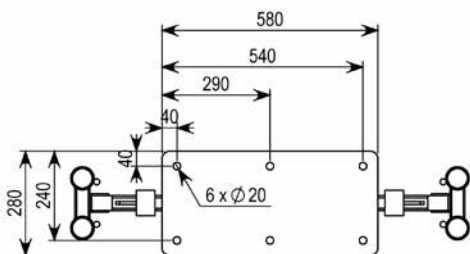
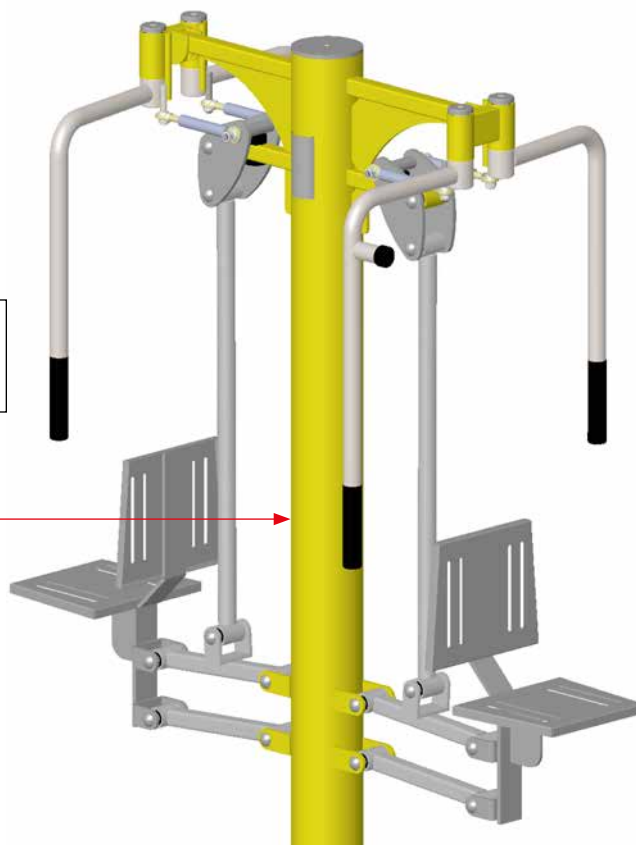


RAL 6018

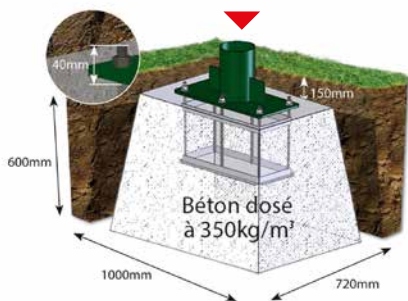


SECTIONS TUBULAIRES

Tube rond :
Ø 168.3 mm
ép. 34 mm



SCÈLEMENT



Hauteur de chute critique maxi 638 mm

CARACTÉRISTIQUES

- Pièces de mouvement sur roulements étanches
- Blocage des axes par avdels inox
- Poignées en polychlorure de vinyle plastifié (Shore80)
- Structure du châssis en acier 3 mm
- Garantie 5 ans contre tous vices de fabrication
- Garantie 10 ans anti-corrosion sur la gamme galvanisation à chaud
- Fabrication 100 % Française

*Pour toute demande de coloris, nous consulter.



NORME NF
XP S 52-904 / 2009



17 RUE DU CHÊNÔT - 56380 BEIGNON - FRANCE
TÉL. +33 (0)2 97 75 89 89 - FAX : +33 (0)2 97 75 70 74
E-MAIL : contact@sport-nature.com

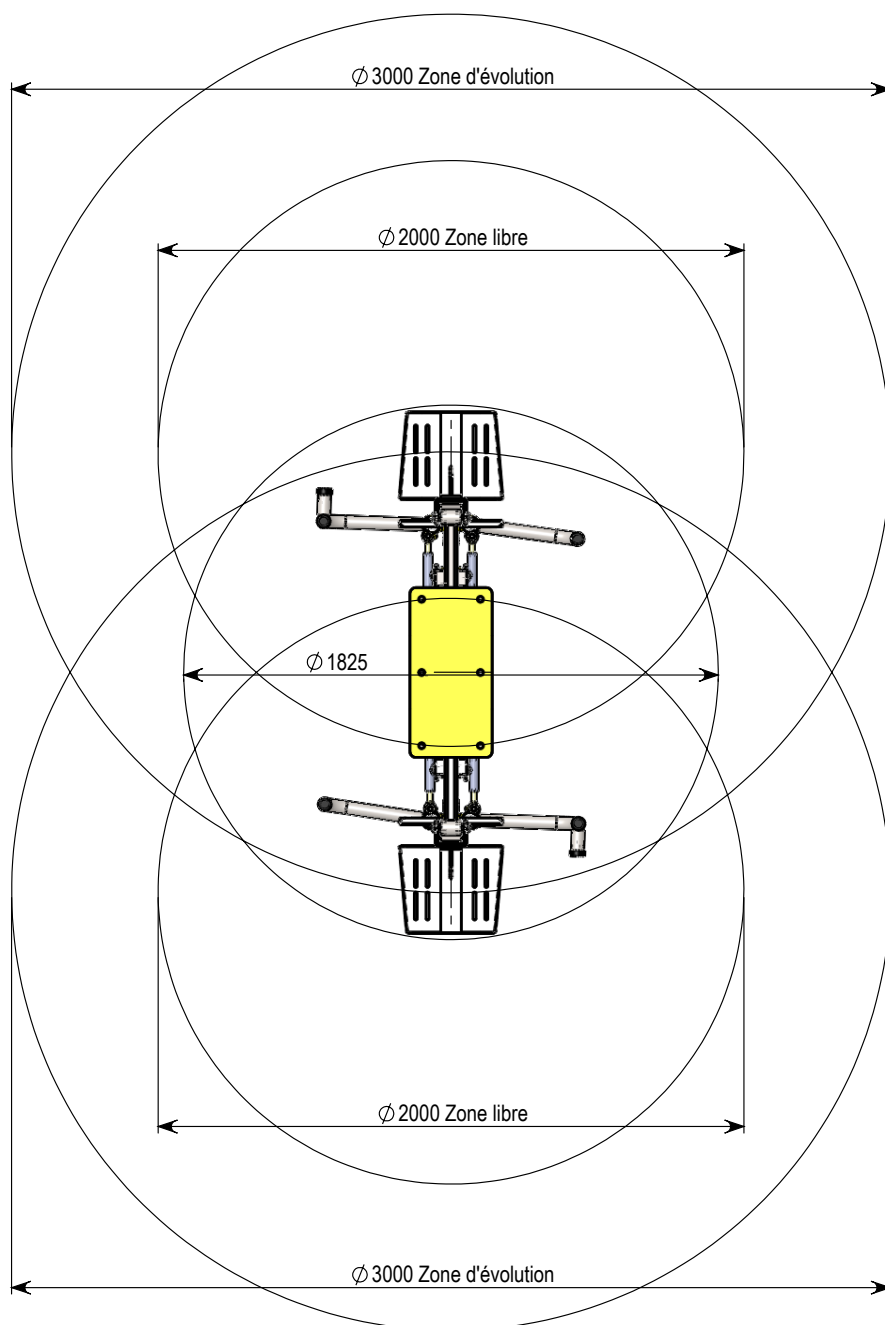
www.sport-nature.com



FITNESS NATURE ZONE D'ÉVALUATION ET ESPACE LIBRE

Zone d'évolution : espace libre d'obstacles, entourant le module, nécessaire pour la sécurité de l'utilisateur ainsi que des tiers.

Espace libre : Espace libre d'obstacles, situé autour ou sur le module pouvant être occupé par l'utilisateur du module. Cet espace tient compte des mouvements du module en cours d'utilisation, **et est mesuré en position extrême d'utilisation par rapport à l'axe central de l'utilisateur.**



BUTTERFLY DOUBLE

